

新湊大橋の制振オイルダンパー交換工事を行います

北陸地方整備局が整備した新湊大橋（富山県射水市）の制振オイルダンパー（カヤバシステムマシナリー（株）が製造）に不適合品が使用されていることが判明しておりましたが、有識者による委員会を設置し検討した結果、新湊大橋の安全性に大きな影響はないものの、安全かつ安心してご利用いただけるよう、今般、制振オイルダンパーを交換することとなりました。

交換は令和3年4月12日から約3ヶ月の予定で実施することを計画していますが、その間、交換作業を行う日中において片側交互通行となります。

新湊大橋をご利用の皆様にはご不便、ご迷惑をおかけしますが、ご理解とご協力をおねがいします。

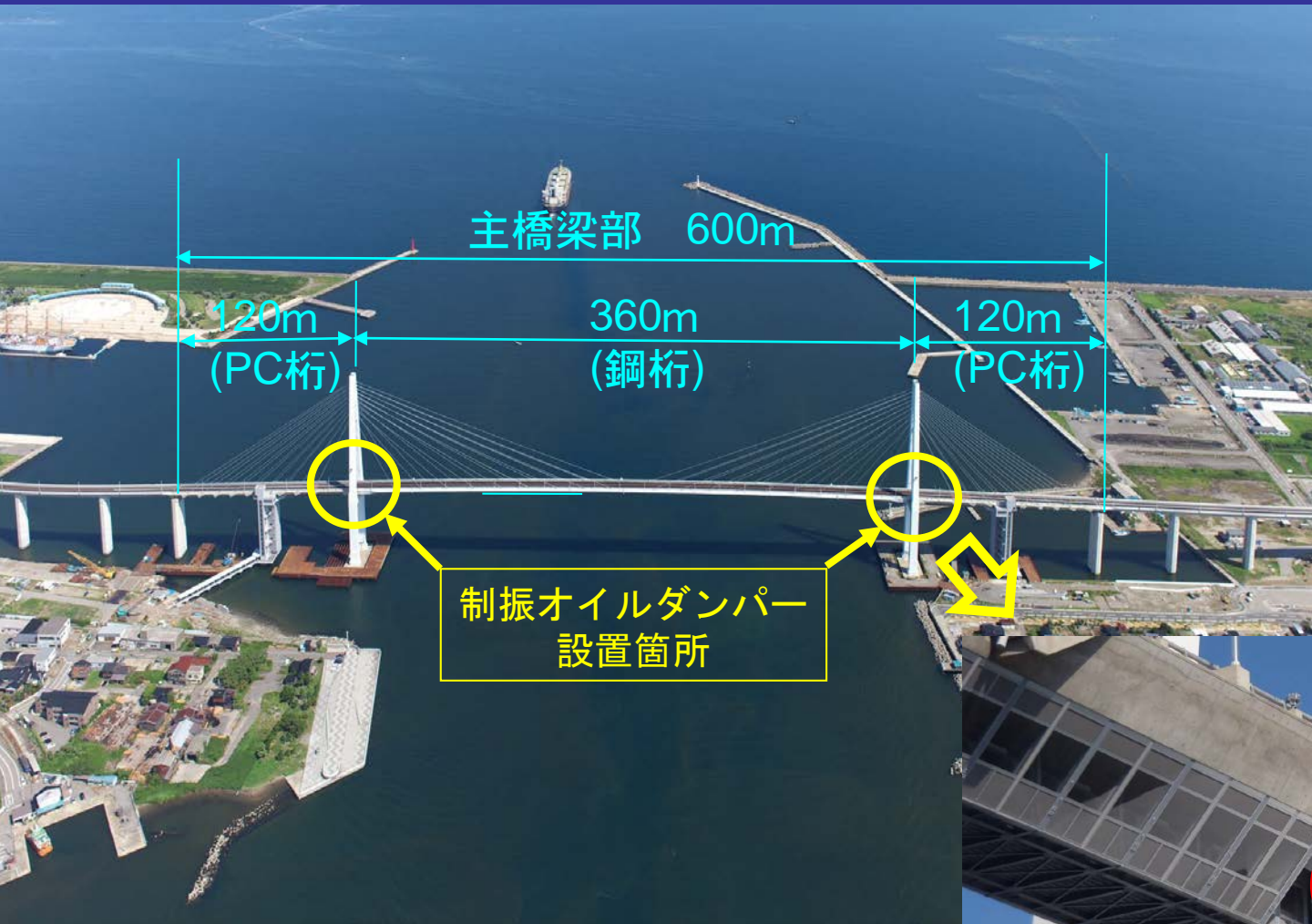
【記者発表クラブ】

新潟県政記者クラブ
新潟県政記者クラブ
富山県政記者クラブ
石川県政記者クラブ
福井県政記者クラブ
専門紙

【問い合わせ先】

北陸地方整備局 港湾空港部
金丸港湾空港企画官
TEL 025-280-8760
北陸地方整備局 港湾空港部
関口整備・補償課長
TEL 025-280-8763

新湊大橋 制振オイルダンパー設置箇所



制振オイルダンパーの役割

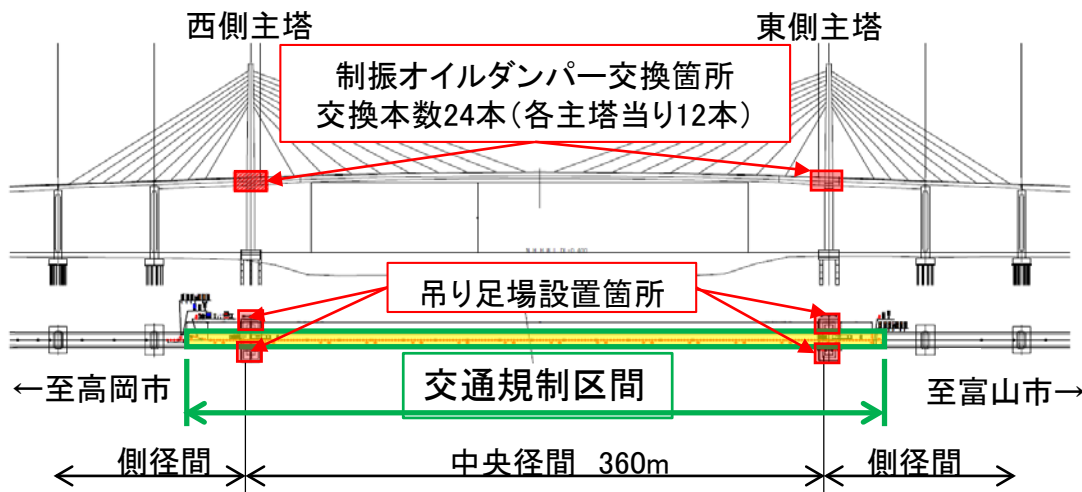
制振オイルダンパーは、地震による橋梁の揺れを低減させるため設置しているダンパーです。

制振オイルダンパー交換工事の概要

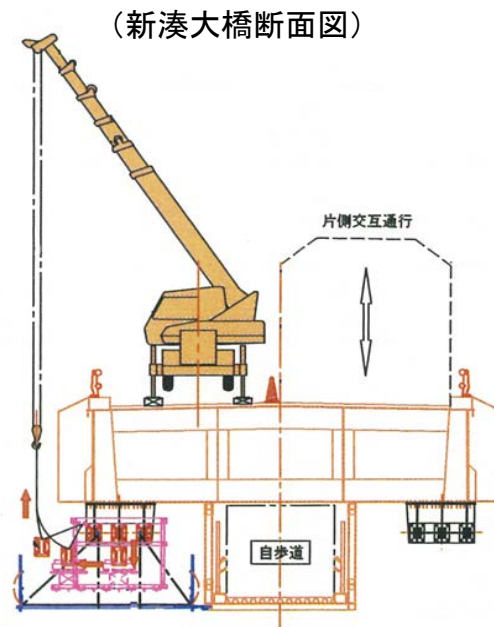
<工事概要>

- 工事期間：令和3年4月12日から約3ヶ月（平日9:00～17:00（土・日・祝日・GWは工事休止））
- 工事内容：制振オイルダンパーの交換（吊り足場での高所作業）
- 交通規制：工事期間中、中央径間全線を片側交互通行規制
※東西主塔側の両側同時施工により規制期間の短縮を図る
- 利用者周知：新湊大橋の東西進入口に設置の道路情報板で周知
新湊大橋と連絡する主要幹線道路（国道8号線）に設置の道路情報板にて交通規制を周知

<工事内容>



制振オイルダンパー交換箇所位置図



制振オイルダンパー交換施工図